

**ØVELSE GØR
MESTER**



Vil du være frisør?

I denne brochure kan du læse om frisør-uddannelsen på Style & Wellness College Aalborg, hvad en frisør laver, og hvordan uddannelsen foregår. Desuden kan du læse om praktikpladser, økonomi under uddannelsen, efteruddannelse, vejledning m.m.

Frisør-uddannelsen er en erhvervsuddannelse, som du kan bruge med det samme. Den er en af flere forskellige uddannelser på Style & Wellness College Aalborg, som alle hører under området Krop & stil.

Ingen kommer sovende til succes. For at blive frisør skal du have lyst til at skabe resultater og vilje til at udvikle dig fagligt og personligt. Du skal kunne fordybe dig i detaljer og have tålmodighed til at øve dig igen og igen... Men øvelse gør mester! Er du parat?

Hvad arbejder en frisør med?

Frisøren er en brugskunstner. Som frisør får du en enestående mulighed for at kombinere dine kreative evner med praktiske og håndværksmæssige færdigheder. Du gør mennesker smukkere, og dit arbejde foregår i et spændende miljø, hvor service, trends, livsstil, former og farver er en naturlig del af din hverdag. Når vi holder fest, skal udseendet plejes, ved bryllup sættes håret både på bruden og på gæsterne. Her får frisørerne for alvor mulighed for at vise deres kreative evner og faglige kunnen.

Frisører er blandt de første med det sidste nye. De er ofte trendsættere og er med til at bestemme, hvordan vi skal se ud, hvis vi vil følge moden. Frisøruddannelsen spænder bredt – ikke kun fra hverdagens hår til fantastiske opsætninger, men du uddannes også til at ordne hår på både mænd og kvinder. Mange unge mænd får farvet og stilet håret professionelt.

Med en frisøruddannelse opnår man niveau B i Developing Guidelines for the European Hairdressing Social Dialogue Programme, som svarer til den europæiske standard for grundlæggende færdigheder inden for frisørfaget. Uddannelsen er med andre ord internationalt gearret, og der er muligheder for at arbejde i udlandet. Frisørbranchen afholder mange kurser og konkurrencer, hvor nye ideer, trends og mode giver inspiration til det daglige arbejde.

Der er adgangsbegrænsning

For at blive optaget på grundforløbet til frisør-uddannelsen skal du enten have en praktikplads eller søge optagelse som kvoteelev. Det skyldes, at der er adgangsbegrænsning på uddannelsen. Derfor kan det være nyttigt for dig at vide, at der er flere veje til en uddannelse som frisør.

Mesterlære

Du har mulighed for at tage frisør-uddannelsen i mesterlære. Det betyder, at du bliver oplært i en virksomhed det første år i stedet for at gå på uddannelsens grundforløb. Du skal indgå en uddannelsesaftale med virksomheden. Sammen med din mester og en faglærer fra Style & Wellness College Aalborg laver du en personlig uddannelsesplan, og i slutningen af det første praktikår bliver du fagligt vurderet. Hovedforløbet følger du på samme måde som de elever, der har gennemført grundforløbet på Style & Wellness College Aalborg.


Grundlæggende voksenuddannelse (GVU)

Du kan også tage frisør-uddannelsen som en GVU, der er skabt, for at voksne over 25 år kan tage en erhvervsuddannelse (som frisør-uddannelsen) på kortere tid end sædvanligt. Du skal have mindst 2 års relevant erhvervs erfaring og skolekundskaber svarende til mindst 9. klasse for at tage en GVU. En GVU slutter på samme niveau som den almindelige erhvervsuddannelse.

”

Når kunderne kommer ind af døren og vil have os til at lave deres hår, så kan jeg godt lide, at de går glade ud af døren og har noget flot hår, de kan lide at vise frem.

Stephanie



Din vej gennem uddannelsen



1.

Søg en praktikplads – eller søg om optagelse på grundforløbet Krop & stil på Style & Wellness College Aalborg.

For at blive optaget på grundforløbet til frisør-uddannelsen skal du enten have en praktikplads (så er du sikret adgang) eller søge om optagelse som kvoteelev uden praktikplads. Start derfor med at skrive en ansøgning til en salon, hvor du gerne vil i lære. Husk at henvende dig personligt. Finder du ikke en praktikplads, kan du søge om at blive optaget som kvoteelev på grundforløbet. Grundforløbet starter to gange om året, til januar og til august. Læs mere på swcollege.dk/tilmelding

2.

Gennemfør grundforløbet, som varer 20 til 60 uger.

Grundforløbet foregår på skolen og indeholder både teoretisk og praktisk undervisning. Forløbet afsluttes med en grundforløbseksamen, som du skal bestå for at kunne fortsætte uddannelsen.

3.

Find en praktikplads, hvis du ikke har en.

For at fortsætte din uddannelse med et hovedforløb skal du have en uddannelsesaftale med en godkendt virksomhed, der kan lære dig op i dit fag. Vores praktikpladskonsulenter støtter dig i opgaven med at finde en praktikplads, hvis du startede som kvoteelev og derfor ikke har én.

4.

Gennemfør hovedforløbet, hvor du for det meste er i praktik.

Når du går på hovedforløbet, har du skiftevis perioder med undervisning på skolen og perioder med praktik i virksomheden. Langt den største del af tiden er du i virksomheden.

5.


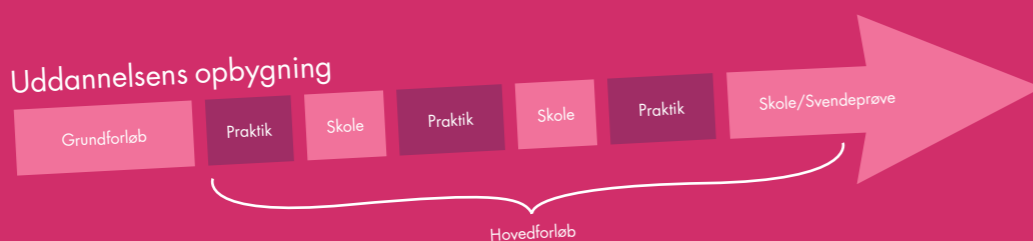
Bestå svendepøven og få et svendebrev som bevis på din faglige dygtighed.

Frisør-uddannelsen afsluttes med en svendepøve. Den består af en teoretisk prøve og en praktisk opgave. Du skal bestå den teoretiske prøve, før du kan indstilles til den afsluttende praktiske opgave, som strækker sig over to dage. Her skal du udføre forskellige discipliner på modeller eller øvelshoveder.

Fag og forløb – få et overblik

Speciale	Frisør	
Varighed	4 år	
Skoleperioder	8 x 5 uger	
Grundfag	<ul style="list-style-type: none"> ·Engelsk ·Erhvervsøkonomi ·Salg og service ·Psykologi 	
Områdefag	<ul style="list-style-type: none"> ·Teori ·Dag- og aftenmakeup ·Innovation i branchen ·Kemisk behandling, farve ·Kemisk behandling, permanent 	<ul style="list-style-type: none"> ·Grøn behandling ·Dame-klippeteknik ·Herre-klippeteknik ·Jernondulation ·Extensions/løse hårdele
Specialefag	<ul style="list-style-type: none"> ·Langhårsfrisering ·Coloration ·Strukturbehandling ·Trend, herre- og damemode 	<ul style="list-style-type: none"> ·Brude- og aftenfrisering ·Dame-frisuredesign ·Herre-frisuredesign

Uddannelsens opbygning



”

Vi har det rigtig godt sammen på skoleforløbene og holder en fest sammen hver gang, vi har været på skole. Jeg synes, man tager meget med fra skolen, som man kan bruge i salonen.

Stephanie

Undervisningen på skolen

En del af undervisningen er temaopdelt på de respektive skoleperioder. Udgangspunktet er en undervisning, hvor du er i centrum. Undervisningen spænder fra praktiske øvelser i grundlæggende teknikker til projektorienteret undervisning, hvor du i samarbejde med øvrige studerende tænker nye tanker.

Skolens faciliteter

Style & Wellness College Aalborg flyttede 1. august 2011 ind på Rørdalsvej 10, 9000 Aalborg, i en helt ny skolebygning. Det betyder, at skolen er en af landets allermest moderne skoler med alt det nyeste udstyr. Derudover har vi selvfølgelig gode it-faciliteter og et spændende studiemiljø.

Økonomi under uddannelsen

Når du har indgået en uddannelsesaftale med en virksomhed, får du løn både i praktikperioderne og under skoleperioderne. På grundforløbet kan du søge om SU, hvis du er over 18 år og ikke har indgået en uddannelsesaftale.

Skolehjem

Tech College Aalborg har et skolehjem, der er fælles for alle colleger. Her kan du bo, hvis du har mindst fem kvarter til skole med offentligt transportmiddel. På skolehjemmet er der pejsestue, elevcafé, computercafé, tv-stue, bordtennis, billard, motionscenter mv. Du kan også deltage i fællesaktiviteter og få hjælp til lektierne. Er du under 18 år og uden uddannelsesaftale, kan du bo gratis på skolehjemmet. Har du en uddannelsesaftale, og er du fyldt 18 år, gælder den aktuelle pris, som du finder på www.techcollege.dk/skolehjem

Praktikplads

Den største del af uddannelsen foregår i virksomheden. Det er dit eget ansvar at finde en godkendt virksomhed, som kan være

din praktikplads, men Style & Wellness College Aalborg hjælper dig så meget, vi kan. Vi har ansat praktikpladskonsulenter, som opsøger virksomheder for at skaffe flere praktikpladser. De kan hjælpe dig med at finde den helt rigtige praktikplads.

Praktik i udlandet

Du har mulighed for at gennemføre hele eller dele af din praktiske uddannelse i udlandet. Style & Wellness College Aalborg har mange gode kontakter i andre lande, og vi hjælper dig gerne med at finde en praktikplads i udlandet.

Efteruddannelse

Der er ingen videreuddannelse til frisør-uddannelsen, men du kan sagtens dygtiggøre dig alligevel efter at have afsluttet din uddannelse. Style & Wellness College Aalborg og andre skoler udbyder nemlig spændende efteruddannelseskurser for frisører. Du kan åbne din egen salon, eller du kan satse på et job i udlandet. Som frisør skaber du selv din karriere.

Vejledning

Hvis du har spørgsmål om uddannelsen eller jobbet, kan du altid kontakte

Aase Jensen
Uddannelses- og erhvervsvejleder
Style & Wellness College Aalborg
Telefon: 7250 5312
Mobiltelefon: 2526 6312
E-mail: aaj@swcollege.dk

Tilmelding

Du finder tilmeldingsskemaet til frisør-uddannelsen på vores hjemmeside www.swcollege.dk
Du er også altid velkommen til at ringe på telefon 7250 5100.